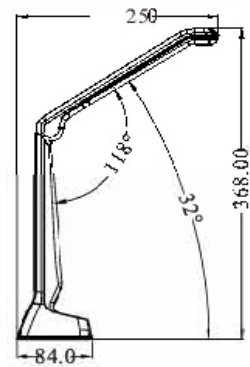
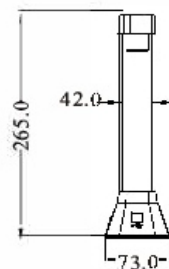
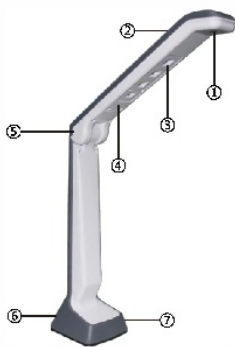


ПОПЕРЕДЖЕННЯ

1. Цей прилад є точним електронним пристроєм, будь ласка, не залишайте обладнання на сонці або поряд з з обігрівальних обладнанням.
2. Якщо пристрій потребує чищення, спочатку протріть його тканиною змоченою нейтральним миючим засобом, а потім протріть його сухою чистою тканиною. Не використовуйте летючі розчини, наприклад, розчинник для фарби, обесцвечувателі.
3. Не занурюйте пристрій у воду та не допускайте потрапляння вологи чи іншої рідини в середину пристроя, це може вивести його з ладу
4. Будь ласка, не розміщуйте та не користуйтесь пристроєм у місцях з великою вологістю або великою концентрацією пилу. Використовуйте пристрій в наступних умовах довкілля: Температура 0С-40С (32F-104F) Вологість 30% -85% (без конденсації)
5. Будьте обережні з лінзою на камері при використанні пристрою та при видаленні бруду
6. Будь ласка, не дивіться тривалий час на LED джерело світла, це може пошкодити ваш зір.



Модель: 300P, одиниці виміру мм

1. Камера для запису відео та фото;
2. Індикатор живлення;
3. Підсвічування: 5 білих LED світлодіодів;
4. Кнопка вмикання LED підсвітки;
5. Шарнір для складання та розкладання пристрою;
6. Порт USB тип B: для підключення до ПК;
7. Стенд документ-камери, що дозволяє розміщувати її в вертикальному положенні.

СХЕМА ПІДКЛЮЧЕННЯ



КОМПЛЕКТ ПОСТАВКИ

1. Документ-камера
2. Килимок
3. Кабель USB 2.0
4. Адаптер живлення 12В 1,5 А (в залежності від моделі)
5. Диск з програмним забезпеченням
6. Інструкція користувача